



Szkolny Magiel

czasopismo szkolne
Szkoły Podstawowej Nr 17



36



wydanie 02 (2021/2022)

cena: 1,50

Witajcie Drodzy Uczniowie!

To znowu my – najlepsza redakcja szkolnej gazetki w całej galaktyce. Co tam za oknem? Brrr... zimno, nic dziwnego zima za pasem. Ale skoro zima idzie to idą święta! Czekać już? Pewnie każdy nie może doczekać się pachnącej choinki, świątecznych przysmaków no i oczywiście prezentów. Jeszcze chwilka i będziemy to wszystko przeżywać.

A co najlepiej czytać w przerwie świątecznej? Oczywiście Szkolny Magiel. A jest, co czytać, uwierzcie nam. Mamy dla Was recenzje cudownych książek, nie ma nic piękniejszego w zimowe wieczory, jak ciepły kocyk, pyszna herbatka i dobra książeczka. Z naszego piśmka dowiedziecie się również, kto najpiękniej w naszej szkole recytuje. A dla aktywnych mamy interesujący artykuł o tańcu belgijskim. Drodzy matematycy, nie zapomnieliśmy także o Was.

Co jeszcze? Oczywiście świąteczne tematy, przepisy, zwyczaje bożonarodzeniowe a także przegląd książek o tematyce świątecznej. A skoro jesteśmy przy tematyce świątecznej nie może zabraknąć życzeń.

***Zdrowych, spokojnych i radosnych świąt Bożego Narodzenia oraz
wszystkiego, co najlepsze w nadchodzącym Nowym Roku wszystkim
naszym Czytelnikom życzy***

Redakcja Szkolnego Magla

Numer przygotowały: Zuzanna Karolczak, Julia Paczkowska, Oliwia Rzekiecka,

pod opieką: Izabelli Sporakowskiej-Mazur i Małgorzaty Wolskiej.


współpraca: Natalia Piskorska, Angelika Ciołek.

PRZEGLĄD KSIĄŻEK ŚWIĄTECZNYCH

Dzisiaj pokażę Wam kilka ciekawych książek świątecznych, które warto przeczytać w nadchodzące Święta.

OPOWIEŚĆ WIGILIJNA-jest to opowieść o pewnym człowieku, który nie wierzył w magię świąt, lecz po pewnych niespodziewanych wydarzeniach zmienił swoje postępowanie. Osobiście bardzo polecam tę książkę, ponieważ pokazuje, że na zmiany nigdy nie jest za późno.

DZIEWCZYNKA Z ZAPAŁKAMI-to opowieść o dziewczynce, która sprzedawała zapałki, żeby zebrać chociaż troszkę pieniędzy, lecz przez zimno, które panowało dziewczynka zmarzła na śmierć. Bardzo zachęcam do przeczytania tej książki, ponieważ jest bardzo poruszająca.



Zuzia Karolczak 7b

KONKURS RECYTATORSKI

Dnia 20 października w naszej szkole odbył się Szkolny Konkurs Recytatorski "To jest poezja". Wzięło w nim udział aż dziewiętnastu uczestników - uczniów klas IV - VIII. Pani Izabella Sporakowska-Mazur, Małgorzata Wolska i Monika Krzyczyńska miały trudny wybór, ale ostatecznie wyłoniono zwycięzców. Pierwsze miejsce zajął Aleksander Kotliński z klasy 7 c, drugie - Zoja Nykiel, klasa 5 b, a trzecie - Olga Jurkiewicz również z klasy 5 b. Zwycięzcom GRATULUJEMY!! Wezmą oni udział w Wojewódzkim Konkursie Recytatorskim organizowanym przez Młodzieżowy Dom Kultury nr 2 w Poznaniu.



LUKRECJA


Anne Goscinny

Książka opowiada o 12-letniej Lukrecji, starszej siostrze Mikołajka, znanego z serii przygód autorstwa Rene Gościnnego (Anne jest córką Rene). Lukrecja mieszka ze swoją mamą, młodszym bratem oraz ojczymem, czasami jeździ do swojego taty. Lukrecja opowiada o swoim życiu, szkole, przygodach, znajomych, a nawet o swoim żółwiu. Jest to nastolatka, która ma zawsze dobry humor, jednak traci go podczas pewnego wypadu do restauracji.

„Lukrecja” to seria książek. Obecnie wydano sześć tytułów. Według mnie warto przeczytać każdą z nich.

Chłopcy mają swojego Mikołajka, a my – dziewczyny – Lukrecję.

Julia Paczkowska 7b




PANNA FOCH

Barbara Kosmowska

Książka opowiada o dziewczynce o imieniu Pola. Po przeprowadzce z Warszawy do Wiśniowej Góry ma bardzo zły humor, jest jej smutno, że musiała opuścić swoją najlepszą przyjaciółkę. Tata Poli zajmuje się ogródkiem, a mama-stomatolog robi darmowe przeglądy zębów sąsiadom. Rodzice zatrudniają pewnego chłopca do pomocy w ogródku. Na początku Pola za nim nie przepadała i otrzymała wtedy od niego przydomek „Panna Foch”. Jednak potem zaczynają się dogadywać...

Według mnie warto przeczytać „Pannę Foch”, ponieważ jest to ciekawa książka, chociaż skierowana jest raczej do dziewczyn.

Julia Paczkowska7b



Jaki kolor szalika i kapelusza ma bałwanek? To zależy od Ciebie, pokoloruj rysunek najładniej jak potrafisz.



Mikołaj przyniesie wymarzone upominki. Ty też możesz zrobić mu prezent, koloruj rysunek i dołącz go do listu, na pewno będzie mu miło!



Przepisy świąteczne

SERNIK TRADYCYJNY

SKŁADNIKI

1 kg zmielonego twarogu

250 g miękkiego masła

1 i 1/3 szklanki cukru pudru

6 jajek

1 opakowanie cukru wanilinowego

150 ml śmietanki 36%

4 łyżki mąki ziemniaczanej



PRZYGOTOWANIE

Miękkie masło ubić na puszysto, stopniowo dodawać po jednym żółtku na przemian z łyżką cukru pudru, cały czas dokładnie ubijając składniki.

Zmniejszyć obroty miksera do średnich, dodać zmielony ser i połączyć. Teraz dodawać po kolei: cukier wanilinowy, śmietankę oraz mąkę ziemniaczaną cały czas miksując składniki na jednolitą masę. Na koniec wymieszać (delikatnie, ale dokładnie) z ubitymi na sztywno białkami.

Przygotować tortownicę o średnicy 26 cm, posmarować masłem i wysypać bułką tartą lub mielonymi migdałami lub dno wyłożyć papierem do pieczenia.

Masę serową wyłożyć do tortownicy i wstawić do piekarnika nagrzanego do 170 stopni C. Piec przez 60 minut. Sernik studzić stopniowo wyjmując z piekarnika (najpierw po trochu otwierając drzwiczki i lekko wysuwając sernik, w końcu wyjąć z piekarnika). Zrumieniony wierzch sernika posypać cukrem pudrem lub poleać polewą czekoladową.

PIERNIKOWE BROWNIE

SKŁADNIKI

200 g masła

2 łyżeczki przyprawy piernikowej

200 g czekolady gorzkiej lub deserowej
(lekko gorzkiej)

3 jajka

270 g drobnego cukru

135 g mąki

szczypta soli

150 g pierniczków (miękkich)



PRZYGOTOWANIE

Piekarnik nagrzać do 160 stopni C. Przygotować małą prostokątną foremkę o wymiarach 21 cm x 28 cm (lub innej o takiej samej powierzchni np. 24 x 24 cm lub tortownica o średnicy 24 cm), posmarować ją masłem i wyłożyć papierem do pieczenia.

Masło włożyć do rondelka, dodać przyprawę piernikową i na minimalnym ogniu roztopić. Dodać czekolady połamane na kosteczki i cały czas mieszając roztopić, odstawić z ognia.

W oddzielnej misce rozmiksować lub wymieszać rózgą jajka z cukrem. Dodać do nich roztopioną czekoladę z masłem i zmiksować lub wymieszać rózgą na gładką masę.

Dodać mąkę i sól, zmiksować na jednolite ciasto, dodać posiekane pierniczki i wymieszać. Wyłożyć do przygotowanej blaszki i wstawić do piekarnika.

Piec przez ok. 32 minuty, aż ciasto lekko urośnie (jeśli używamy większej blaszki, ciasto będzie gotowe szybciej, jeśli mniejszej wówczas czas pieczenia należy wydłużyć).

Wielkość blaszki można sprawdzić w Przeliczniku (czerwony link na górze strony).

Po przestudzeniu można poleać polewą (roztopiona czekolada z masłem). Pokroić na porcje.

TANIEC BELGIJSKI

Taniec poprawia nastrój, odstresowuje, sprzyja, wyładowaniu emocji czy energii.

Poczucie rytmu ma każdy, zachęcam więc do wspólnej zabawy i do nauki prostej belgijki.

Kto zna, ma okazję przypomnieć sobie podstawowe kroki.

Polecam muzykę do tego tańca zespołu LAIS - 't Smidje.

Ustawienie i kroki:

Stajemy w dwójkach po okręgu – chłopcy od wewnątrz, dziewczynki na zewnątrz, na prawo od partnera. Osoba od wewnątrz rozpoczyna taniec od prawej nogi, osoba od zewnątrz od lewej.

Zaczynamy!

1 – cztery kroki do przodu,

2 – obrót o 180 stopni,

3 – cztery kroki w tył,

4 – cztery kroki do przodu,

5 – ponownie obrót o 180 stopni,

6 – cztery kroki w tył,

7 – przyskok obunóż do siebie w dwójce,

8 – odskok w dwójce,

9 – zmiana miejsc (dziewczyna przodem wykonuje pełen obrót, chłopiec tyłem),

10 – przyskok do siebie,

11 – odskok od siebie,

12 – zmiana miejsc (dziewczyna przechodzi o jedną parę do przodu).

Zachęcam do zabawy z muzyką!

Natalia Piskorska

Drodzy Uczniowie!

Zachęcam Was do zapoznania się ze zwyczajami świątecznymi w trzech wybranych przeze mnie krajach. Ta ciekawa lektura przybliży Wam nieco klimat Bożego Narodzenia w różnych częściach Europy!

FRANCJA

Boże Narodzenie we Francji świętuje się nieco inaczej niż w Polsce. Nie ma tradycji łamania się opłatkiem, nie ma też drugiego dnia świąt. Wigilia we Francji to nie czas na prezenty - te odpakuje się dopiero 25 grudnia! Francuzi nie śpiewają też kolęd!

WŁOCHY

Okres świąteczny we Włoszech zaczyna się już 8 grudnia i trwa do 6 stycznia. Najważniejszym symbolem świąt Bożego Narodzenia we Włoszech jest szopka bożonarodzeniowa, ale ubiera się tam również choinki. Podobnie jak w Polsce prezenty wręcza się w Wigilię. Włoskie potrawy wigilijne są postne: królują ryby, makaron i warzywa. Nie ma tradycji łamania się opłatkiem!

Hiszpania

Hiszpanie podczas Wigilii nie dzielą się opłatkiem, a pod choinką nie znajdują prezentów. Dopiero 6 stycznia, czyli w Święto Trzech Króli, dzieci otrzymują upominki. Hiszpańskim odpowiednikiem naszej choinki jest szopka bożonarodzeniowa. Hiszpanie co roku dbają o to, by zdobiła wnętrze domu, wciąż dokupując do niej nowe figurki.